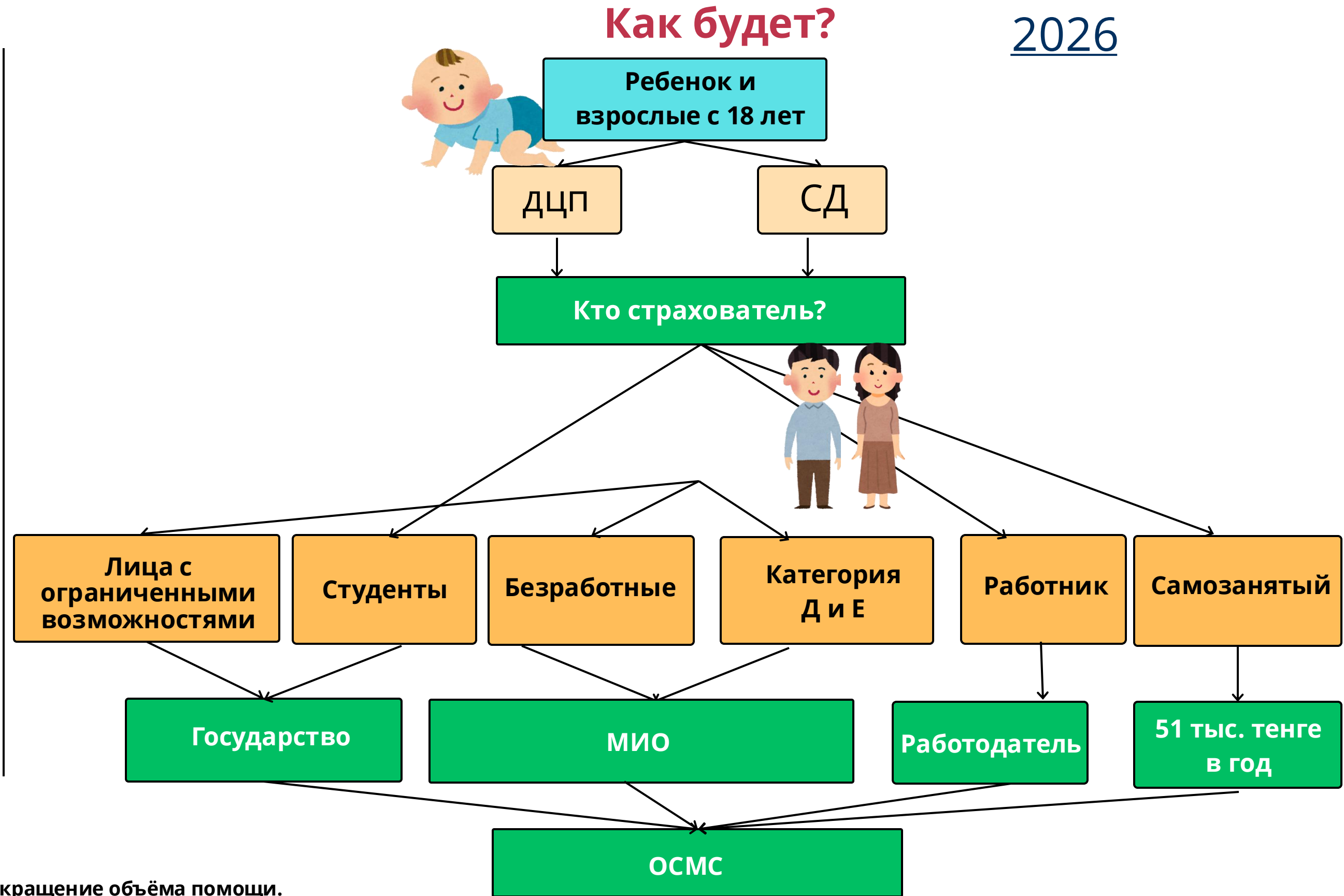
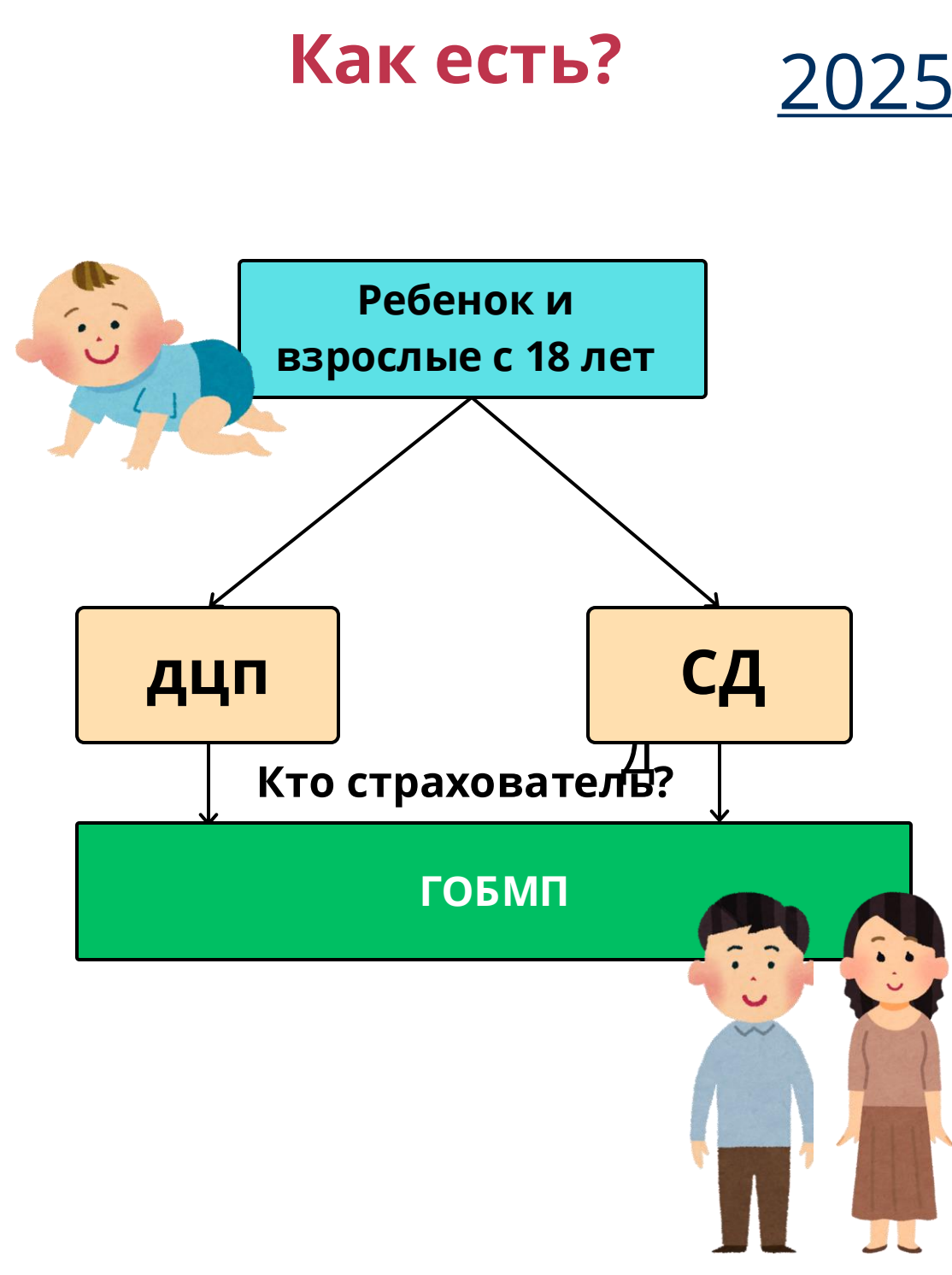


Алгоритм получения медицинской помощи в рамках ОСМС  
(медицинские услуги, АЛО) в 2026 году



**Важно понимать:**

- Сокращение гарантированного пакета не означает сокращение объёма помощи.
- Ни одна услуга не исчезает — меняется только источник её финансирования.
- Все застрахованные граждане, включая пациентов с СД, ДЦП и другими хроническими заболеваниями продолжают получать лечение, консультации и необходимые лекарства как и раньше, только уже в рамках ОСМС.

ЧТОБЫ ПОЛУЧАТЬ МЕДИЦИНСКУЮ ПОМОЩЬ,  
сначала нужно прикрепиться к поликлинике.  
Сделать это можно двумя способами:

## Онлайн через портал eGov.kz

Если у вас есть ЭЦП



1

ЗАЙДИТЕ НА ПОРТАЛ EGOV.KZ  
И АВТОРИЗУЙТЕСЬ

2

В РАЗДЕЛЕ «ЗДРАВООХРАНЕНИЕ»  
ВЫБЕРИТЕ УСЛУГУ  
«ПРИКРЕПЛЕНИЕ К ПОЛИКЛИНИКЕ»



3



ЗАПОЛНИТЕ ВСЕ ПОЛЯ С ДАННЫМИ И  
ВЫБЕРИТЕ НУЖНУЮ ПОЛИКЛИНИКУ

4

ПОДПИШИТЕ ЗАЯВЛЕНИЕ С ПОМОЩЬЮ  
ЭЛЕКТРОННОЙ ЦИФРОВОЙ ПОДПИСИ



После отправки заявки информация автоматически уйдёт в поликлинику.  
Ответ о прикреплении или мотивированный отказ появится в личном  
кабинете в течение 1 рабочего дня.

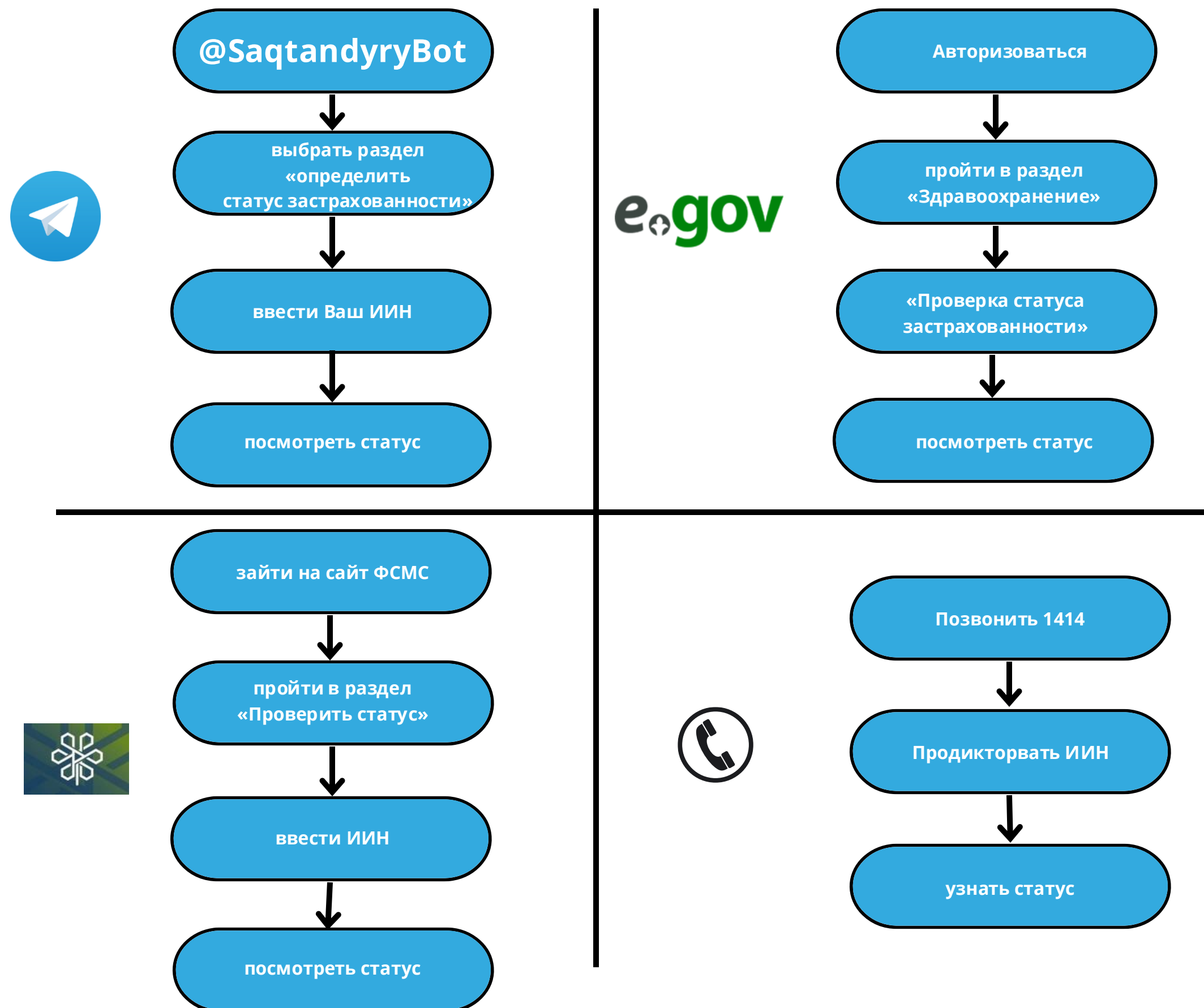
**В поликлинике  
услуга доступна для:**



- ✓ пенсионеров;
- ✓ людей с инвалидностью;
- ✓ законных представителей детей с инвалидностью;
- ✓ патронатных воспитателей и опекунов;
- ✓ осуждённых, находящихся в колониях;
- ✓ военнослужащих срочной службы;
- ✓ иногородних студентов;
- ✓ учащихся медресе;
- ✓ детей, родившихся за границей;
- ✓ воспитанников домов малютки, интернатов, домов престарелых;
- ✓ людей, которые прикрепляются по доверенности.

**После того как вы прикрепились к поликлинике, уточните номер вашего участка и имя вашего участкового врача  
— это нужно для дальнейших осмотров, консультаций и записи на приемы**

## Как убедиться, что Вы застрахованы и имеете право на медицинскую помощь?



**Если у Вас выходит статус «не застрахован» —  
что Вам нужно сделать, чтобы получить доступ к услугам?**



✓ Если **Вы самозанятый** погасить задолженность по взносам  
Проверить задолженность можно там же, где проверяется статус.  
Оплатить через  **Kaspi.kz**  **eGov**



✓ Войти в одну из льготных категорий



✓ Оформить статус безработного



✓ Категория Д и Е